

使用說明書

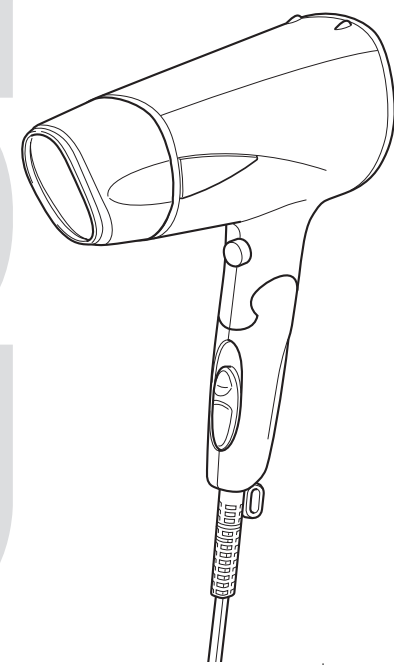
大風量負離子吹風機

產品編號 **BID42TW** 家庭用

- 感謝您購買Tescom 的產品。
- 使用前，請務必詳閱本使用說明書，正確使用本產品。請務必閱讀「安全注意事項」(1~2頁)。
- 使用說明書請務必存放於使用者隨時可翻閱之處。

目錄

安全注意事項	1
產品部位名稱與作用	3
規格	4
使用方法	5
清潔方法	6
疑似故障時	7
售後服務	8
保固書	封底



安全注意事項

使用前，請務必詳閱本使用說明書，正確使用。如以使用說明書上未記載、不正確的使用方式使用本產品，製造商將不擔負任何責任，敬請見諒。

警告

- 使用後請務必將開關推至「0」，並自插座拔除電源插頭。
- 自插座拔除電源插頭時，請手持插座部位。
- 請獨立直接連接額定電流15A以上的插座。
- 務必使用110-120V或220-240V的交流電。
- 機身內部呈現紅色、冒出煙霧，或主機內部有異物晃動發出聲響時，請勿使用。
- 請勿毀損電源線。使用時請勿過度彎折、扭轉、拉扯、重壓、靠近熱源、夾壓、改造或捆綁。
- 長時間使用或不當使用，可能會導致電源線斷裂，因此下列狀況發生時請勿使用。
 - 使用時出風不順，時有時無。
 - 電源線扭轉後無法復原。
 - 電源線、插頭根部變形或損傷。
 - 插座插入部位鬆動。
- 若電源線損壞時，請委託本產品製造廠商、經銷店家或具備相關資格的人員維修更換，以避免發生危險。
- 請勿將電源線纏繞於主機上。
- 開關開啟後請勿閒置。請勿放置於耐熱度低的物品上，例如棉被、紙類等易燃物或塑膠袋等。
- 請勿放任孩童單獨使用。不可用於嬰幼兒。請勿於幼兒周遭使用。請勿存放於幼兒伸手可及之處。除了安全負責人員監督或預先指導使用方法等情況之外，本產品不提供兒童及身體、感官、精神方面有缺陷者，或是缺乏使用經驗及知識者使用。請注意切勿讓兒童玩弄本產品。
- 外層包裝的塑膠袋請勿置於嬰幼兒伸手可及之處。
- 請勿於易燃物(汽油、揮發油、稀釋劑、瓦斯、髮膠等)附近使用。
- 請勿遮擋入風口或出風口。
- 入風口或出風口請勿置入髮夾或其他異物。
- 使用中請勿對準出風口查看。
- 請勿與噴霧式髮膠同時使用。



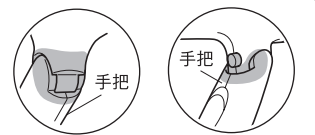
- 警告一不要靠近浴室、臉盆或其它裝有水的容器使用本產品。在浴室內使用吹風機時，由於在近水處，故使用完畢後應取下插頭，否則即使將吹風機斷電亦可能發生危險。為達到多重保護之目的，建議在浴室之供電電路上安裝殘餘動作電流不超過 30mA 之漏電斷路器(RCD)，可諮詢安裝人員。

- 手部潮溼時請勿使用。
- 請勿將產品浸水或向產品潑水。
- 請勿改裝。除維修技師外，請勿自行拆解或維修。

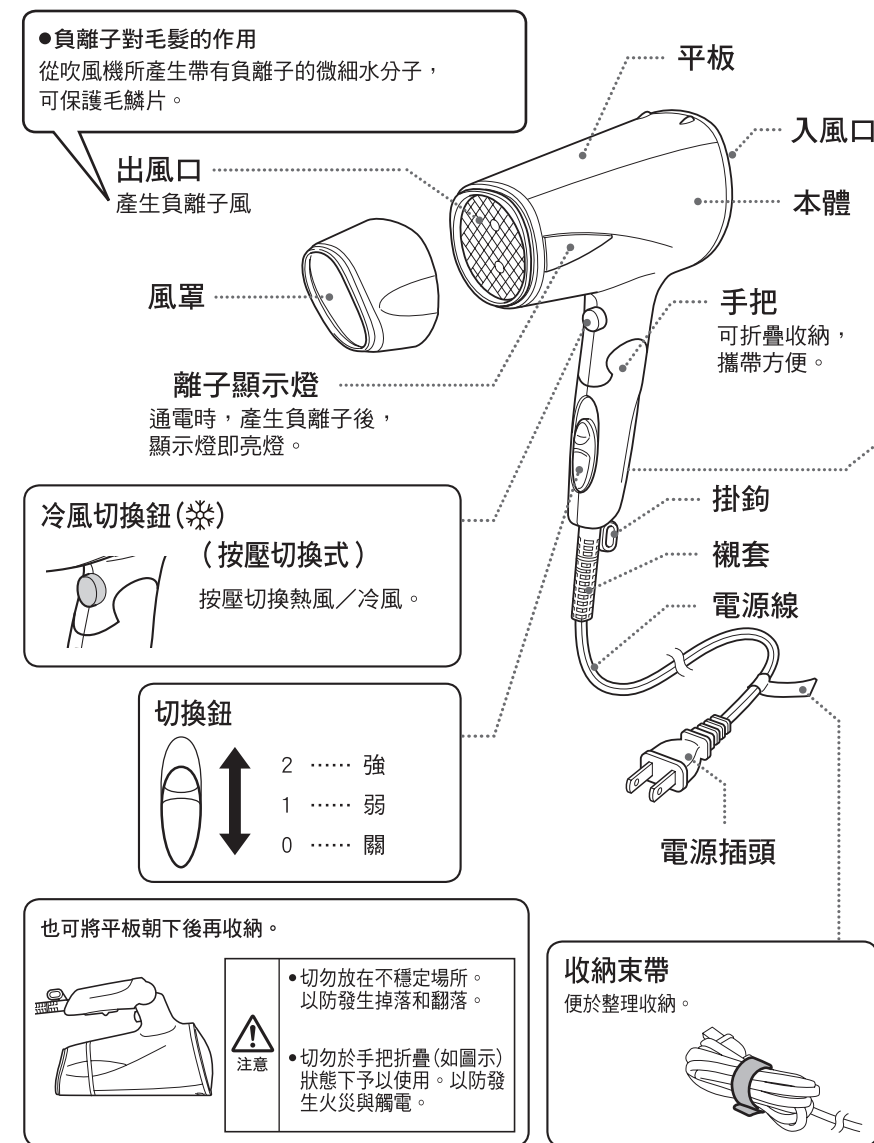
注意

- 使用時，請距離頭髮10cm以上的距離。熱風吹向同一處時，請維持在20至30秒內。
- 使用時，請小心避免毛髮捲入風口。
- 入風口破損狀態下請勿使用。
- 安裝或拆卸配件時，請待吹風機完全冷卻後再進行。
- 身上配戴項鍊等金屬飾品時，金屬飾品可能因熱風而發熱，請特別注意。
- 除了吹乾頭髮、整理造型之外，請勿挪為他用，亦不可用於寵物身上。
- 請勿用於假髮或髮片(接髮)。
- 請勿摔落或撞擊產品。
- 請勿作為業務用途。此外亦請勿放置於不特定多數人可取用的場所。
- 請勿使用電動刮鬍刀專用插座。
- 切換鈕請勿做必要以上的快速切換。同時，勿在切換不完全的位置使用。
- 使用途中或剛使用完畢時，配件與出風口的溫度極高，請勿觸摸。此外，亦不可觸碰肌膚。

折疊或展開手把時，請勿將手指置於
部位。
請勿快速折疊或展開手把。

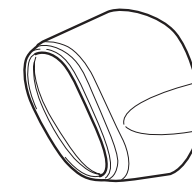


產品部位名稱與作用



附屬配件

- 配件：風罩
用於吹整頭髮時，可輕鬆造型。



可卸除風罩。
※使用中及剛使用後仍處於高溫，切勿觸摸。

附屬配件可另行訂購，請洽各大店家。

產品與零件的規格可能未經通知進行變更。

規格	
產品名稱	大風量負離子吹風機
產品編號	BID42TW
電源	AC110-120/220-240V 50/60Hz
消耗電量	1200-1500W
熱風溫度	110°C (環境溫度30°C時。熱風-2、120/240V時的溫度)
電源線長度	1.7m
重量	410g (僅本機) 420g (裝上風罩時)
附屬配件	風罩
安全裝置	防過熱裝置(溫控器、溫度保險絲)
尺寸	長210×寬137×高77 mm (僅本機) 長210×寬172×高77 mm (裝上風罩時)

溫情檢測

● 為經年使用的吹風機進行健檢！

您的產品是否出現以下症狀？

- 電源線或插頭異常發熱。
- 發出焦味。
- 產品出現部分破損或鬆動。
- 其他異常狀況或故障。

請停止使用本產品

請拔除插頭，並前往銷售店家洽詢檢修，以免引發意外事故。

（免費維修規定）

自購買日起，於保固期間內依使用說明書、產品標籤等指導內容正常使用卻故障時，可依本保固書記載之內容，享有購入店家的免費維修服務。

請攜帶產品與保固書前往購入店家洽詢。

- 如有下列情況，即使保固期限尚未到期仍須付費維修。
 - ①未正確使用、改造或不當修理造成故障或損傷。
 - ②購買後因摔落、搬家或運送等原因造成故障或損傷。
 - ③因火災、地震、水災、雷擊等天災與公害或電壓異常等外來因素，導致故障或損傷。
 - ④使用於一般家用以外的場合，例如在車輛、船隻上等業務場合使用所造成的故障或損傷。
 - ⑤保固書未提及的情況。
 - ⑥保固書未填寫購買日期、客戶姓名以及銷售店名，或填寫內容遺漏或改。
- 如有搬家之情事，請事先向購入店家洽詢相關事宜。
- 如屬於饋贈品而無法委託本保固書上的購入店家維修，請洽詢「客服聯絡窗口」。
- 本保固書僅限台灣國內使用。（This warranty is valid only in Taiwan.）
- 保固書無法補發，敬請妥善保存以免遺失。

● 維修備忘錄

本保固書約定以本保固書上載明之保固期限、條件為前提，提供免費維修服務。然顧客在法律上的權利並未因本保固書而受限，關於保固期過後的維修等其他事宜，請洽詢購入店家或「客服聯絡窗口」。

關於保固期過後的維修、維修零件保修期限等詳情，請參閱「售後服務」。

本產品保固書所記載的顧客個資，僅用於維修或換貨寄送，絕不作其他用途或提供第三者使用。

保 固 書		送 修	
產品編號	BID42TW	保固期間	自購買日起 1年內
姓名	先生/小姐	★購買日期	年 月 日
★顧客資料	地址（郵遞區號）	★銷售店家	店址、店名
	電話		電話

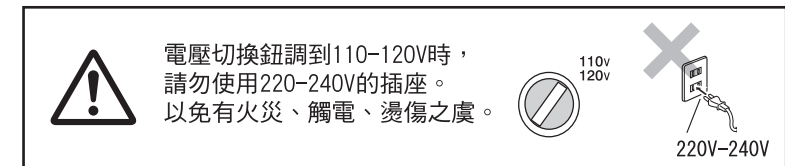
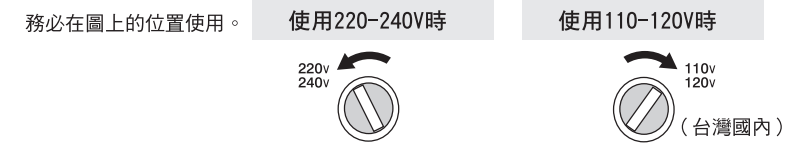
台灣總代理：群光電子股份有限公司
 地址：新北市三重區光復路二段69號
 服務電話：0800-255-123

使用方法

請務必確認現場插座的電壓與形狀後使用。

1 電壓切換鈕請調整到「220-240V」或「110-120V」。

用硬幣將切換鈕確實扭轉到底。




2 將電源插頭插入插座。

請先確認風量切換鈕位於「0」，再插入插座。

3 將風量切換鈕推至「2」或「1」後，將風吹向頭髮。

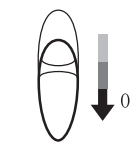
產生負離子，且離子顯示燈亮燈。

●冷風切換鈕的使用方法
 以溫風整髮後，切換成冷風，在頭髮上停留10~15秒，吹整後髮型可維持較久。



4 使用後，請將風量切換鈕推至「0」，並自插座上拔除電源插頭。

自插座拔除電源插頭時，請手持插頭部位。



5 完全冷卻之後，存放於乾燥場所。

注意

- 使用時請距離頭髮10cm以上的距離，以免損傷髮質。
- 熱風吹向同一處時，請維持在20至30秒內，以免造成燒燙傷。
- 手上沾有染髮劑時，請勿觸摸本產品，以免外層塗裝剝落。
- 使用時請勿妨礙吹風機吸入空氣，例如將毛巾等物品覆蓋在主機上使用，否則可能引發火災、造成燒燙傷或故障。
- 使用時請小心避免毛髮捲進入風口，否則可能導致毛髮斷裂、負傷或產品故障。
- 折疊或展開手把時，請小心避免夾傷手指。（→ 見第2頁）

清潔方法

請將風量切換鈕推至「0」並拔除電源插頭，待冷卻後再開始清潔。

本體

使用乾燥的軟布擦拭汙垢。
 汙垢難以擦除時，可將軟布浸泡於「肥皂水」或「以水稀釋的中性清潔劑」中，確實擰乾後再擦拭。

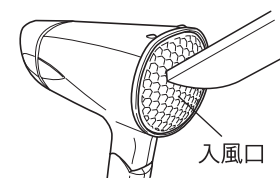
注意

- 主機絕對禁止水洗。
- 切勿使用酒精類、揮發油、去光水等擦拭。

入風口

使用吸塵器吸除灰塵或毛髮、或將已泡水的布擰乾後再擦拭。

●請勤加清潔
 請勤加清理進氣網與主機入風口（每個月一次以上），以避免熱風溫度過高導致毛髮焦化、燒燙傷。



※請勿用力擦拭。

疑似故障時

異常現象	可能的原因	處理方法
風量異常地弱。	電壓切換鈕與使用電壓不合	電壓切換鈕請調整到適用電壓。
本體或溫風異常地熱。從出風口冒出火花，就不能動了。	入風口阻塞。	入風口阻塞時，會由於產品內部的溫度上升而啟動安全裝置切斷通電。此時，請務必將切換鈕切到「0」、拔下電插頭，清理阻塞或附著在入風口處的灰塵或毛髮等。 待主機冷卻下來後即可再使用。
	入風口附著了灰塵或頭髮。	
吹不出風來。（不能動。）	安全裝置啟動中。	若仍無法排除問題，請立即停止使用，並洽詢「客服聯絡窗口」。
	電源線斷裂。	
本體或溫風異常地熱。本體內部變得赤紅，有煙冒出來。	安全裝置未正常動作。	請立即停止使用，並洽詢「客服聯絡窗口」。
出風不順，時有時無。		
電源線或插頭根部變形或毀損。	電源線即將斷裂。	
電源線扭轉後無法復原。		
本體內部有異物移動發出聲響。		
電源插頭異常發熱。	入風口已破損。	原因可能在於插座。請洽詢臨近電器行。
負離子效果不顯著。	使用者如有下列情況，使用效果可能較不明顯。 ●捲髮 ●自然捲嚴重 ●髮質細軟 ●短髮 ●頭髮剛燙直不久 ●原本髮質即屬於潤澤型	

售後服務

1 關於保固書／保固期限為購買日起一年內。

本使用說明書封底附有產品保證書。請於購入店家現場確認已填寫「銷售店名、購買日期」，並於詳讀內容之後，妥善保管保固書。

2 委託維修時

- 產品尚在保固期間內時，請一併攜帶產品與保固書前往購入店家。店家將依據保固書記載內容提供維修服務。
- 產品已過保固期限時，請洽詢購入店家。若產品經維修後還可繼續使用，將視客戶意願提供付費維修服務。
- 若電源線損壞時，必須由製造商或其服務處或具有相關資格的人員加以更換，以避免危險。

3 維修零件保修期限

本公司對於本產品維修零件（維持產品功能的必須零件）的保修期限為製造後六年內。

4 使用時出現異於平時的現象

請立即停止使用，並委託購入店家檢測、維修。若客戶自行拆解修理將會造成危險。（產品維修需要特殊技術。）

5 對售後服務有疑問時

- 請洽詢購入店家。
- 若因搬家而無法獲得購入店家的售後服務時，請事先與店家諮詢。
 - 若因屬於贈品等而無法獲得購入店家的售後服務時，請洽詢下列「客服聯絡窗口」。

台灣客服聯絡窗口 服務時間：週一至週五上午9點~下午5點

0800-255-123

地址：新北市三重區光復路二段69號