

## 安全注意事項

- 使用前，請務必詳閱「安全注意事項」並正確使用。
- 安全注意事項是為了避免危害人體健康或造成財物損失所制定，敬請務必遵守。
- 注意事項區分為以下等級。

**危險** 如操作不當，極有可能導致死亡或重傷之標示。

**警告** 如操作不當，可能導致死亡或重傷之標示。

**注意** 如操作不當，可能導致人員受傷或造成財物損失之標示。

### 圖示範例


 記號表示的內容為「禁止進行的行為」。


 (左圖為禁止拆解)


 記號表示的內容為「必須進行的動作(強制)」。


 (左圖為自插座拔除電源插頭)

### 警告

 使用後請務必將開關推至「0」，並自插座拔除電源插頭。  
● 否則可能引發火災、觸電。

 務必遵守  
請務必使用110V交流電。(台灣國內專用)  
● 否則可能引發火災、觸電或造成燒燙傷。

 務必遵守  
自插座拔除電源插頭時，請手持插座部位。  
● 否則可能毀損插頭，引發觸電、短路或起火。


 禁止  
本體內部變得火紅、冒煙，或者本體內出現異物聲時請勿使用。  
● 否則可能起火、觸電、受傷。

請單獨插在額定電流15A以上的電源插座上使用。(請勿在標示有「最高1200W」的洗臉台等處所使用)。

● 與其他器具併用插座時，可能會起火、觸電。

請勿毀損電源線。使用時請勿過度彎折、扭轉、拉扯、重壓、靠近熱源、夾壓、改造或捆綁。

● 否則可能引發火災或觸電。

 禁止  
長時間使用或不當使用，可能會導致電源線斷裂，因此下列狀況發生時請勿使用。

● 使用時出風不順，時有時無。

● 電源線扭轉後無法復原。

● 電源線、插頭根部變形或損傷。

● 插座插入部位鬆動。

● 否則可能導致燒燙傷、引發火災、短路或觸電。

請勿將電源線纏繞於主機上。

● 否則可能導致電源線斷裂、引發火災、觸電或造成燒燙傷。

開關開啟後請勿閒置。請勿放置於耐熱度低的物品上，例如棉被、紙類等易燃物或塑膠袋等。


● 否則可能引發火災，或使物品因高熱而變質或變形。

請勿放任孩童單獨使用。不可用於嬰幼兒。請勿於幼兒周遭使用。請勿存放於幼兒伸手可及之處。

● 否則可能引發觸電、導致負傷或燒燙傷。

請勿於易燃物(汽油、揮發油、稀釋劑、瓦斯、髮膠等)附近使用。

● 否則可能引發爆炸或火災。

 禁止  
包裝材(塑膠袋、電源插頭蓋等)請勿放置於孩童伸手可及處。

● 否則塑膠袋套住頭部，可能會捂住口鼻而導致窒息。

請勿遮擋入風口或出風口。

● 否則可能引發火災或造成燒燙傷。

入風口或出風口請勿置入髮夾或其他異物。


● 否則可能引發火災或觸電。

使用中請勿對準出風口查看。

● 否則灰塵等異物會隨著風一起吹出，可能導致負傷。

請勿與噴霧式髮膠同時使用。

● 否則可能引發起火或造成燒燙傷。


 遠離溼環境  
警告-不要靠近浴室、臉盆或其它裝有水的容器使用本產品。


● 在浴室內使用吹風機時，由於在近水處，故使用完畢後應取下插頭，否則即使將吹風機斷電亦可能發生危險。

● 為達到多重保護之目的，建議在浴室之供電電路上安裝殘餘動作電流不超過30mA之漏電斷路器(RCD)，可諮詢安裝人員。


 禁止潑水  
請勿將產品浸水或向產品潑水。

● 否則可能引發短路或觸電。

 禁止溼手  
禁止溼手  
● 否則可能引發短路或觸電。

 禁止拆解  
請勿改裝。除維修技師外，請勿進行拆解或維修。  
● 否則可能引發火災、觸電或導致負傷。

### 注意


 務必遵守  
使用時，請小心避免毛髮捲入風口。  
● 否則可能導致毛髮斷裂、負傷或者產品故障。

請待完全冷卻後，再行裝置、卸除配件。

● 否則可能燙傷。

身上佩戴項鍊等金屬飾品時，請小心使用本產品。


● 否則金屬飾品可能因熱風而發熱，導致燒燙傷。

 禁止  
除了吹乾頭髮、整理造型外，請勿挪為他用，亦不可用於寵物身上

● 否則可能導致燒燙傷、引發火災或故障。

請勿用於假髮或髮片(接髮)。


● 否則熱度可能導致變質或變形。

 禁止  
請勿使本產品掉落或碰撞。一旦破損請勿使用。  
● 否則可能引發觸電、起火或導致負傷。

請勿作為業務用途。此外亦請勿放置於不特定多數人可取用的場所。  
● 否則可能因連續運轉超過負荷而造成故障。

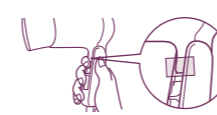
開關請以適當速度移動至正確位置，勿移動過快。

● 否則可能造成故障。

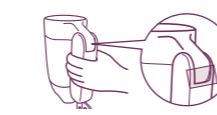
折疊或展開手把時，手指請勿置於標色部位。請勿快速折疊或展開手把。


● 否則可能導致手指等部位夾傷

折疊手把時



展開手把時



 禁止碰觸  
使用途中或剛使用完畢時，配件與出風口的溫度極高，請勿觸摸。此外亦不可碰觸肌膚。  
● 否則可能造成燒燙傷。

※安全注意事項的插圖可能與實際產品有所差異

## 疑似故障時

異常現象	可能的原因	處理方法
時而溫風，時而冷風。出風口冒出火花。(火花是因為安全裝置啟動所致)	入風口附著了灰塵或頭髮。	剔除灰塵或毛髮後，若仍無法排除問題，請立即停止使用，並洽詢「客服聯絡窗口」。
	入風口阻塞。	使用時請注意勿阻塞。仍無法恢復時，請立即停止使用，並洽詢「客服專線」。(→第8頁)
主機或熱風異常高溫。主機內部呈現紅色並冒出煙霧。	安全裝置未正常動作。	請立即停止使用，並洽詢「客服聯絡窗口」。
吹不出風來。	電源線斷裂。	
出風不順，時有時無。	電源線或插頭根部變形或毀損。	請立即停止使用，並洽詢「客服聯絡窗口」。
電源線或插頭根部變形或毀損。		
電源線扭轉後無法復原。	電源線即將斷裂。	
本體內部有異物，移動時發出聲響。		
電源插頭異常發熱。	插入插座部位鬆動。	原因可能在於插座。請洽詢臨近電器行。

### 規格

產品名稱	大風量負離子吹風機		
產品編號	TID450TW		
電源	AC 110V 60Hz		
消耗電量	1500W (3)		
熱風溫度	110°C (環境溫度30°C時。風速3的溫度)		
電源線長度	1.7 m		
質量	475g (僅本體)	490g (安裝風罩時)	
配件	風罩		
安全裝置	防過熱裝置(溫控器、溫度保險絲)		
尺寸	高206×長184×寬93mm (僅本體) 高206×長225×寬93mm (安裝風罩時)		

### 溫情檢測



您的產品是否出現以下症狀？

- 電源線或插頭異常發熱。
- 發出焦味。
- 產品出現部分破損或鬆動。
- 其他異常狀況或故障。

請停止使用本產品

請拔除插頭，並前往銷售店家洽詢檢修，以免引發意外事故。

〈無料修理規定〉

自購買日起，於保固期間內依使用說明書、產品標籤等指導內容正常使用卻故障時，可依本保固書記載之內容，享有購入店家的免費維修服務。請攜帶產品與保固書前往購入店家洽詢。

1. 如有下列情況，即使保固期限尚未到期仍須付費維修。
  - ①未正確使用、改造或不當修理造成故障或損傷。
  - ②購買後因掉落、搬家或運送等原因造成故障或損傷。
  - ③因火災、地震、水災、雷擊等天災與公害或電壓異常等外來因素，導致故障或損傷。
  - ④使用於一般家用以外的場合，例如在車輛、船隻上等業務場合使用所造成的故障或損傷。
  - ⑤保固書未提及的情況。
  - ⑥保固書未填寫購買日期、客戶姓名以及銷售店名，或填寫內容遭篡改。
2. 如有搬家之情事，請事先向購入店家洽詢相關事宜。
3. 如屬於饋贈品而無法委託本保固書上的購入店家維修，請洽詢「客服聯絡窗口」。
4. 本保固書僅限台灣國內使用。(This warranty is valid only in Taiwan.)
5. 保固書無法補發，敬請妥善保存以免遺失。

### 維修備忘錄

本保固書約定以本保固書上載明之保固期限、條件為前提，提供免費維修服務。然顧客在法律上的權利並未因本保固書而受限，關於保固期過後的維修等其他事宜，請洽詢購入店家或「客服聯絡窗口」。關於保固期過後的維修、維修零件保修期限等詳情，請參閱「售後服務」。本產品保固書所記載的顧客個資，僅用於維修或換貨寄送，絕不作其他用途或提供第三者使用。

保固書		送修	
產品編號	TID450TW	保固期間	自購買日起 1年內
姓名	先生/小姐	保固對象	主體
地址(郵遞區號)		★購買日期	年 月 日
電話		★銷售店家	店址、店名
			電話

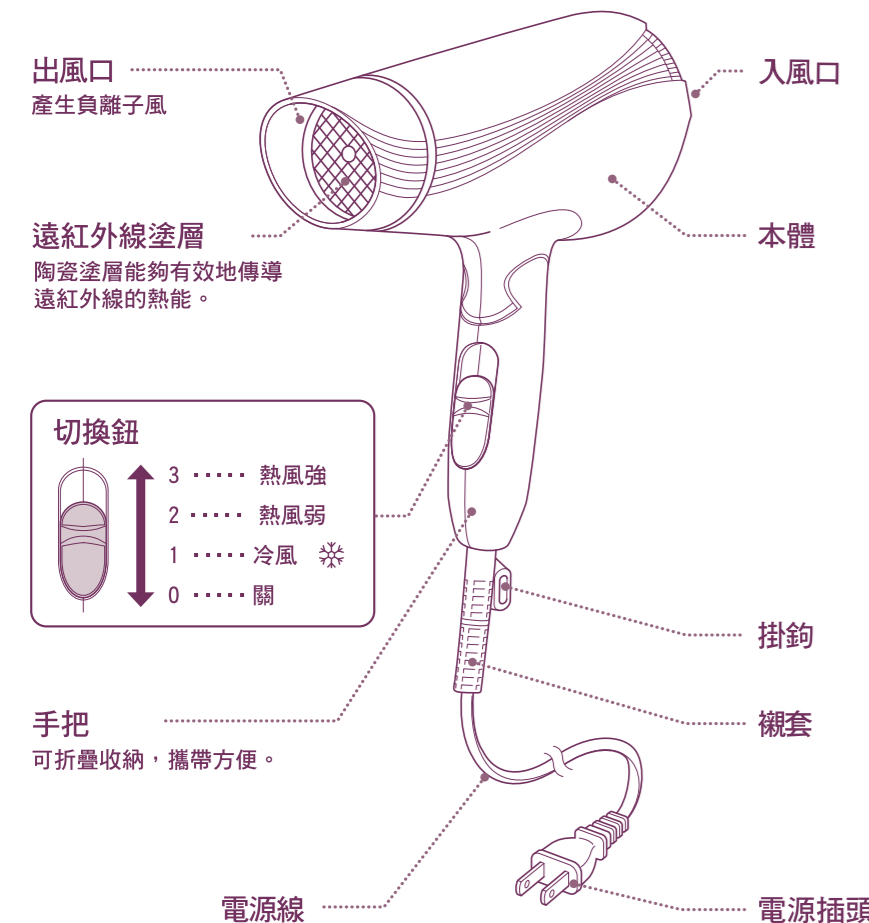
台灣總代理：群光電子股份有限公司

地址：新北市三重區光復路二段69號  
服務電話：0800-255-123

## 產品部位名稱與作用

### ■負離子對毛髮的作用

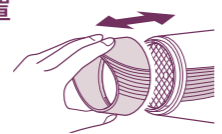
從吹風機所產生帶有負離子的微細水分子，可保護毛鱗片。



產品與零件的規格可能未經通知逕行變更。

## 附屬配件

### 配件：風罩



可拆卸。安裝時，請將風罩與本機側面的刻痕咬合。  
※使用中或剛使用後，由於高溫的緣故，請勿觸摸。

附屬配件可另行訂購，請洽各大店家。  
客服專線：0800-255-123

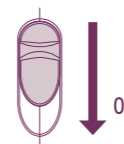
## 使用方法

- 將電源插頭插入插座。  
請先確認切換鈕位於「0」，再插入插座。
- 將切換鈕推至「3」、「2」或「1」後，將風吹向頭髮。

### ●適用方法

- 「3」…… 適於洗髮後梳整吹乾用。  
(頭髮會被吹亂，因為不適用於整髮)
- 「2」…… 便於塑型的柔和風速，適於吹整髮型。
- 「1」…… 在「2」吹整好髮型後，切換成「1」，以冷風吹10~15秒，可使髮型持久。

- 使用後，請將風量切換鈕推至「0」，並自插座拔除電源插頭。  
自插座拔除電源插頭時，請手持插頭部位。



- 完全冷卻之後，存放於乾燥場所。

### ⚠注意

- 使用時請距離頭髮10cm以上的距離，以免損傷髮質。
- 熱風吹向同一處時，請維持在20至30秒內，以免造成燒燙傷。
- 為避免妨礙進氣，使用時請勿在本體蓋上毛巾等。
- 使用中，請避免頭髮被吸進入風口。
- 手上沾有染髮劑時，請勿觸摸本產品，以免外層塗裝剝落。

### ●負離子的效果

- 使用者如有下列情況，其使用效果將較不明顯。
- 捲髮
  - 自然卷嚴重
  - 髮質細軟
  - 短髮
  - 頭髮剛燙直不久
  - 原本髮質即屬潤澤型

## 清潔方法

請將風量切換鈕推至「0」並拔除電源插頭，待冷卻後再開始清潔。

### 本體

使用乾燥的軟布擦拭污垢。  
污垢難以擦除時，可將軟布浸泡於「肥皂水」或「以水稀釋的中性清潔劑」中，確實擰乾後再擦拭。

### ⚠注意

- 本體絕對禁止水洗。
- 切勿使用酒精類、揮發油、去光水等擦拭。

### 入風口

使用軟毛刷清除灰塵或毛髮。

請勤加清理入風口（每個月1次以上），以避免熱風溫度過高導致毛髮焦化、燒燙傷。

## 售後服務

- 關於保固書／保固期限為購買日起一年內。

本使用說明書封底附有產品保證書。請於購入店家現場確認已填寫「銷售店名、購買日期」，並於詳讀內容之後，妥善保管保固書。

- 委託維修時

- 產品尚在保固期間內時，請一併攜帶產品與保固書前往購入店家。店家將依據保固書的記載內容提供維修服務。
- 產品已過保固期限時，請洽詢購入店家。
- 若產品經維修後還可繼續使用，將視客戶意願提供付費維修服務。
- 若電源線損壞時，必須由製造商或其服務處或具有相關資格的人員加以更換，以避免危險。

- 維修零件保修期限

本公司對於本產品維修零件（維持產品功能的必須零件）的保修期限為製造後六年內。

- 使用時出現異於平常的現象

請立即停止使用，並委託購入店家檢測、維修。若客戶自行拆解修理將會造成危險。（產品維修需要特殊技術。）

- 對售後服務有疑問時

- 請洽詢購入店家。
- 若因搬家而無法獲得購入店家的售後服務時，請事先與店家諮詢。
  - 若因屬於贈品等而無法獲得購入店家的售後服務時，請洽詢下列「客服聯絡窗口」。

## 台灣客服聯絡窗口

服務時間：週一至週五上午9點~下午5點



0800-255-123

地址：新北市三重區光復路二段69號

TESCOM

## 使用說明書

## 大風量負離子吹風機

產品編號 TID450TW 家庭用

- 感謝您購買TESCOM產品。

- 使用前，請務必詳閱本使用說明書，正確使用本產品。請務必閱讀「安全注意事項」（1~3頁）。

- 使用說明書請務必存放於使用者隨時可翻閱之處。

## 目錄

安全注意事項	1
疑似故障時	4
規格	4
產品部位名稱與作用	5
使用方法	6
清潔方法	7
售後服務	8

## 保固書

- 保固書請務必於購買店家當場填寫，並妥善保管。

